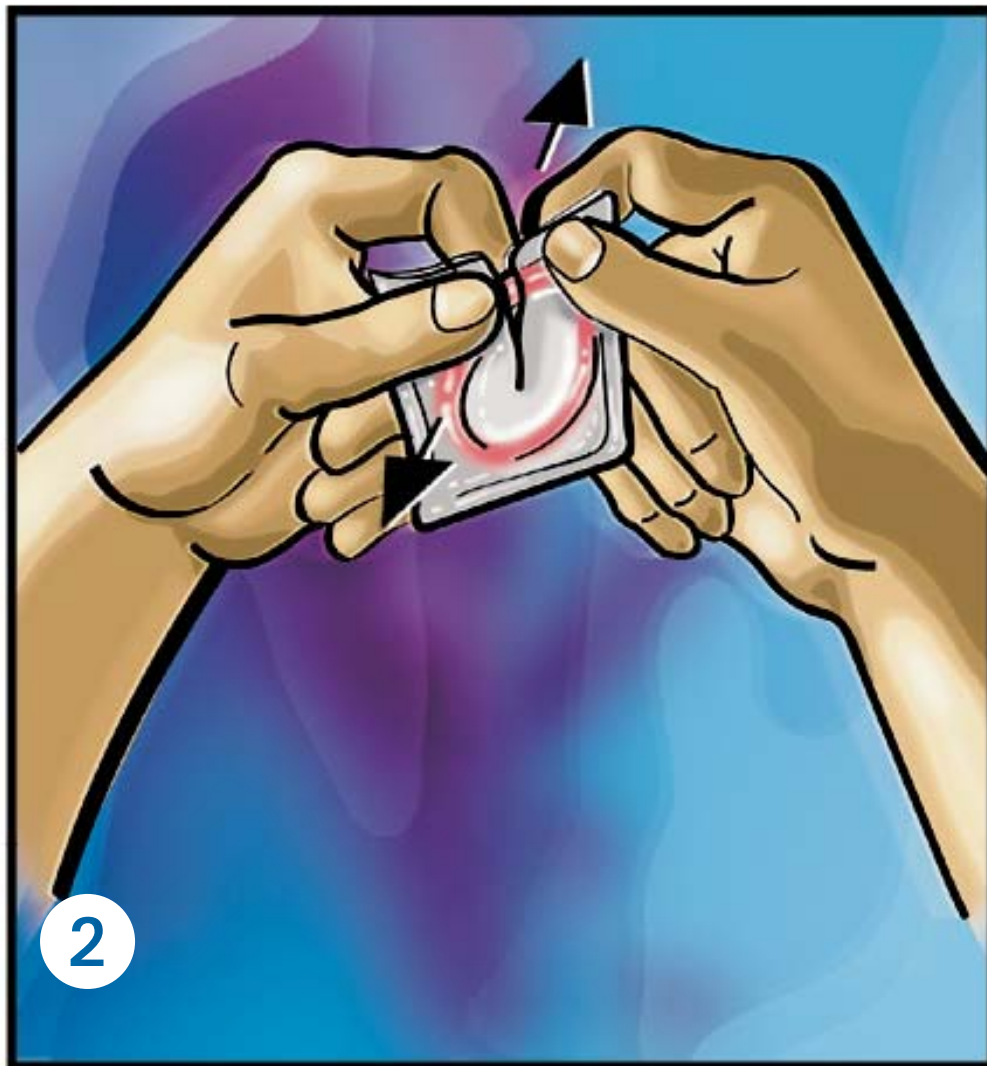


**Mod de utilizare a  
prezervativului  
masculin**



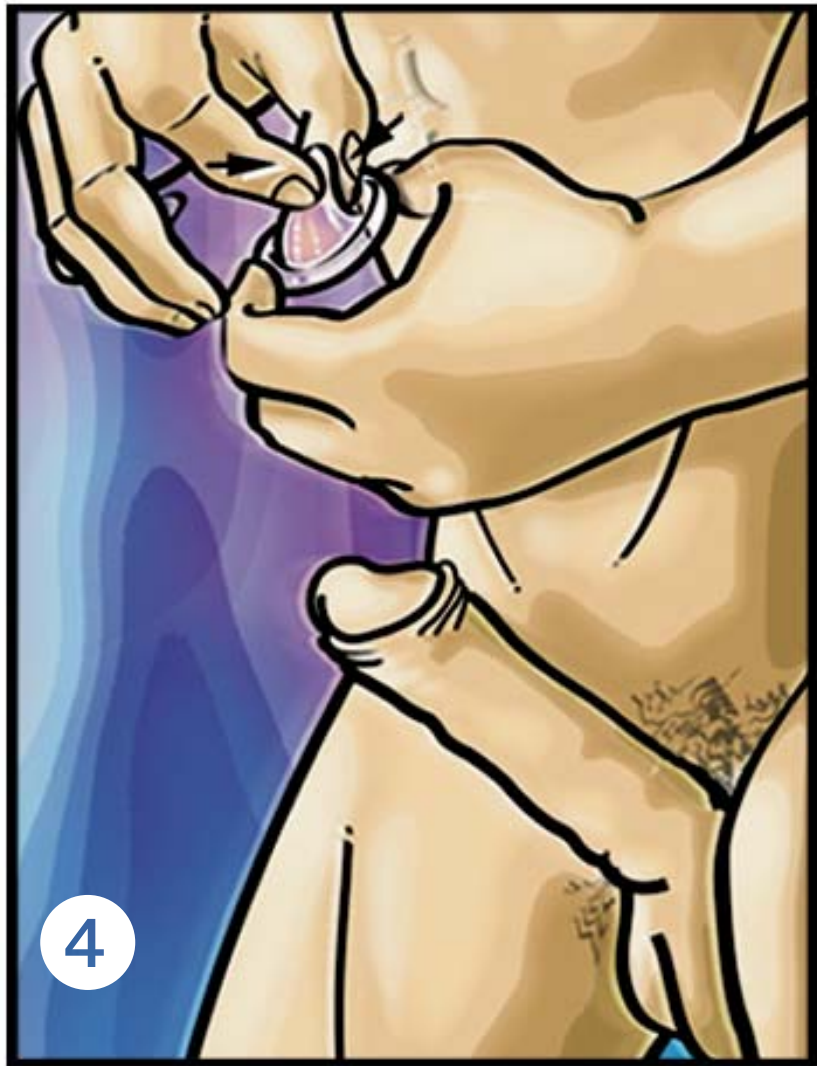
**1** Penisul trebuie să fie în erecție.



**2** Rupeți ambalajul cu mâna. Nu folosiți alte prezervative decât cele cu inscripția CE pe ambalaj.



**3** **Atenție!** Unghiile, dinții și obiectele ascuțite pot rupe sau tăia prezervativul.



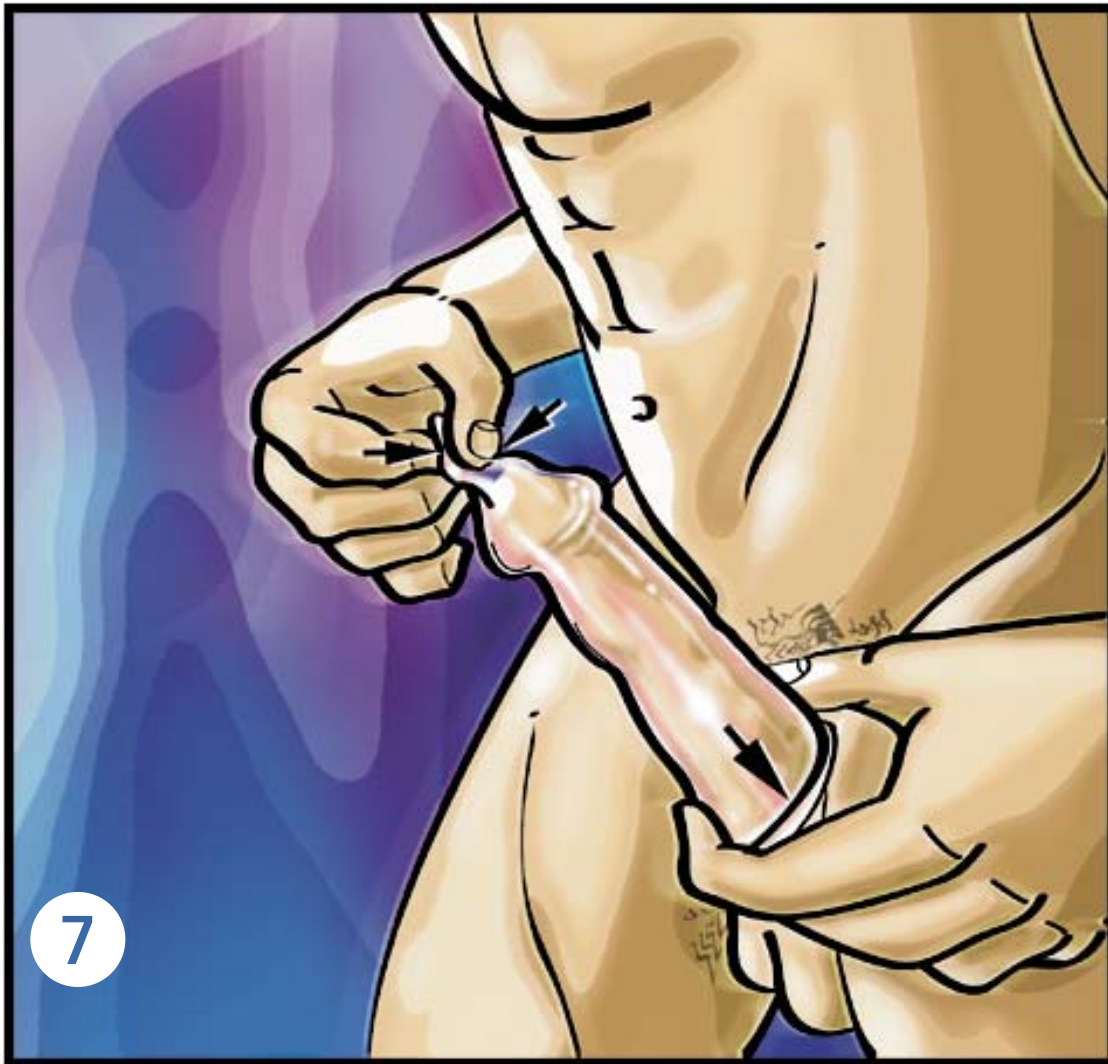
Verificați sensul în care prezervativul este rulat. Strângeți capătul prezervativului între degetul mare și degetul arătător pentru a scoate surplusul de aer.



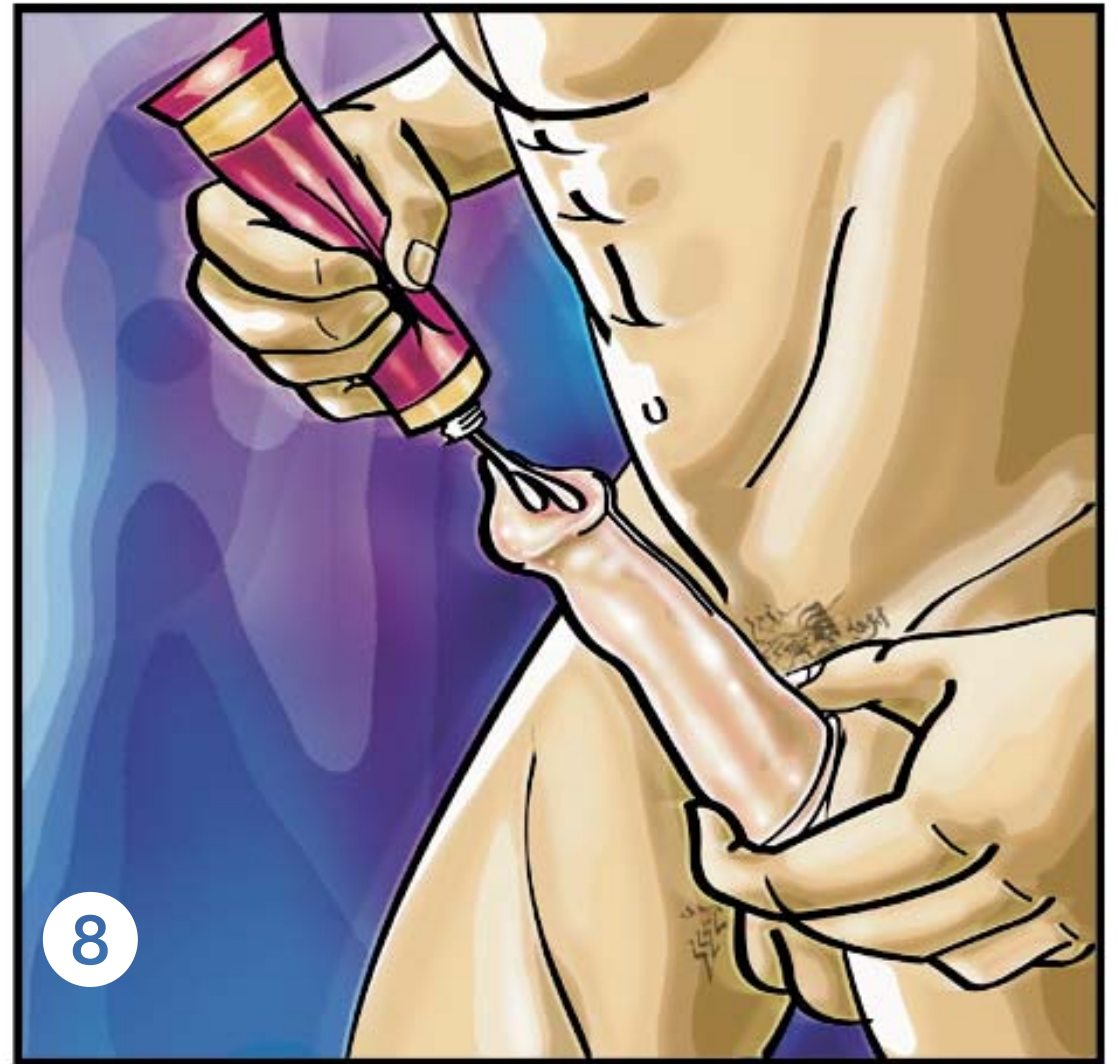
Dacă penisul nu este circumcis, începeți cu retragerea prepuțului de pe vârful penisului.



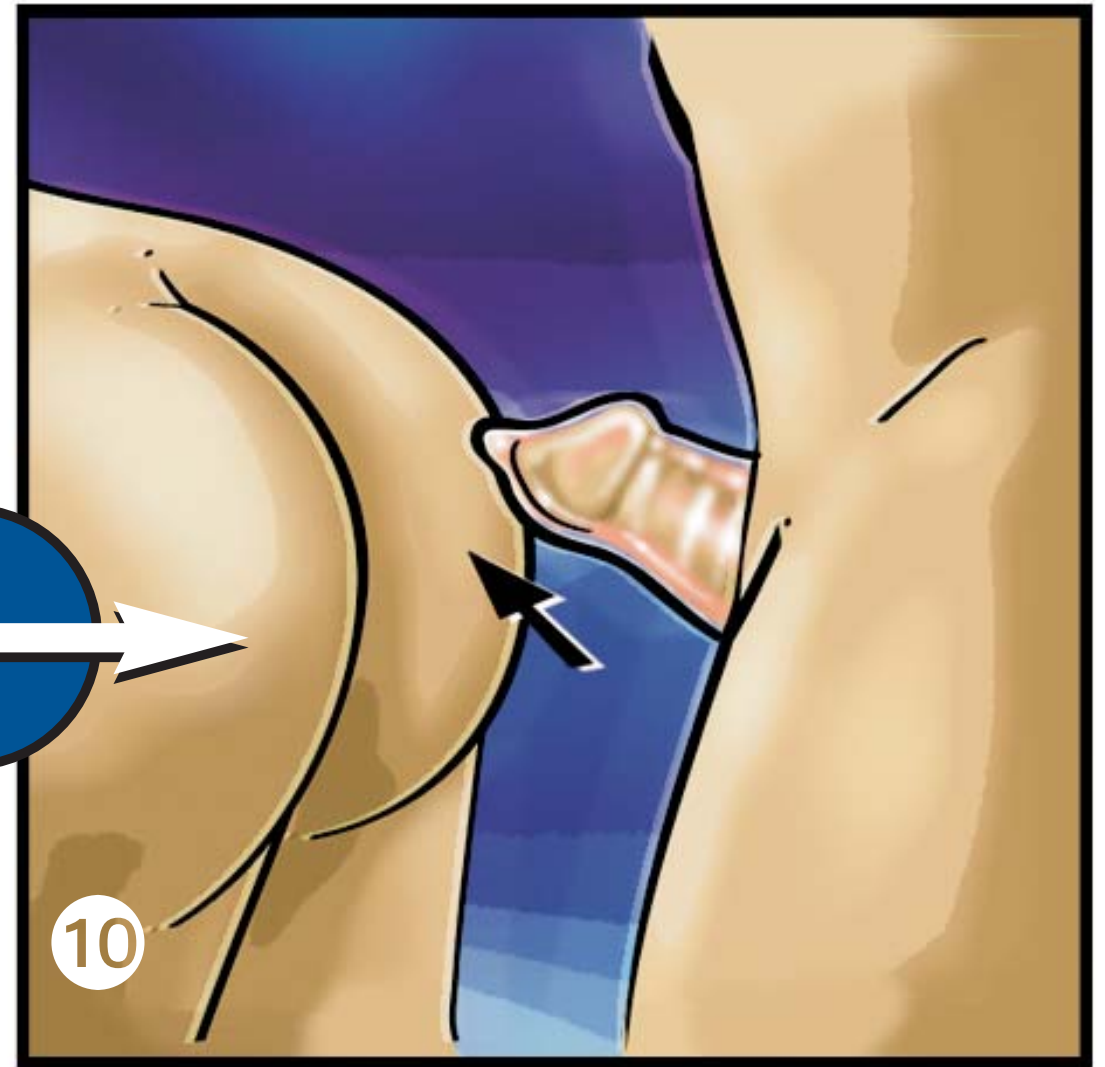
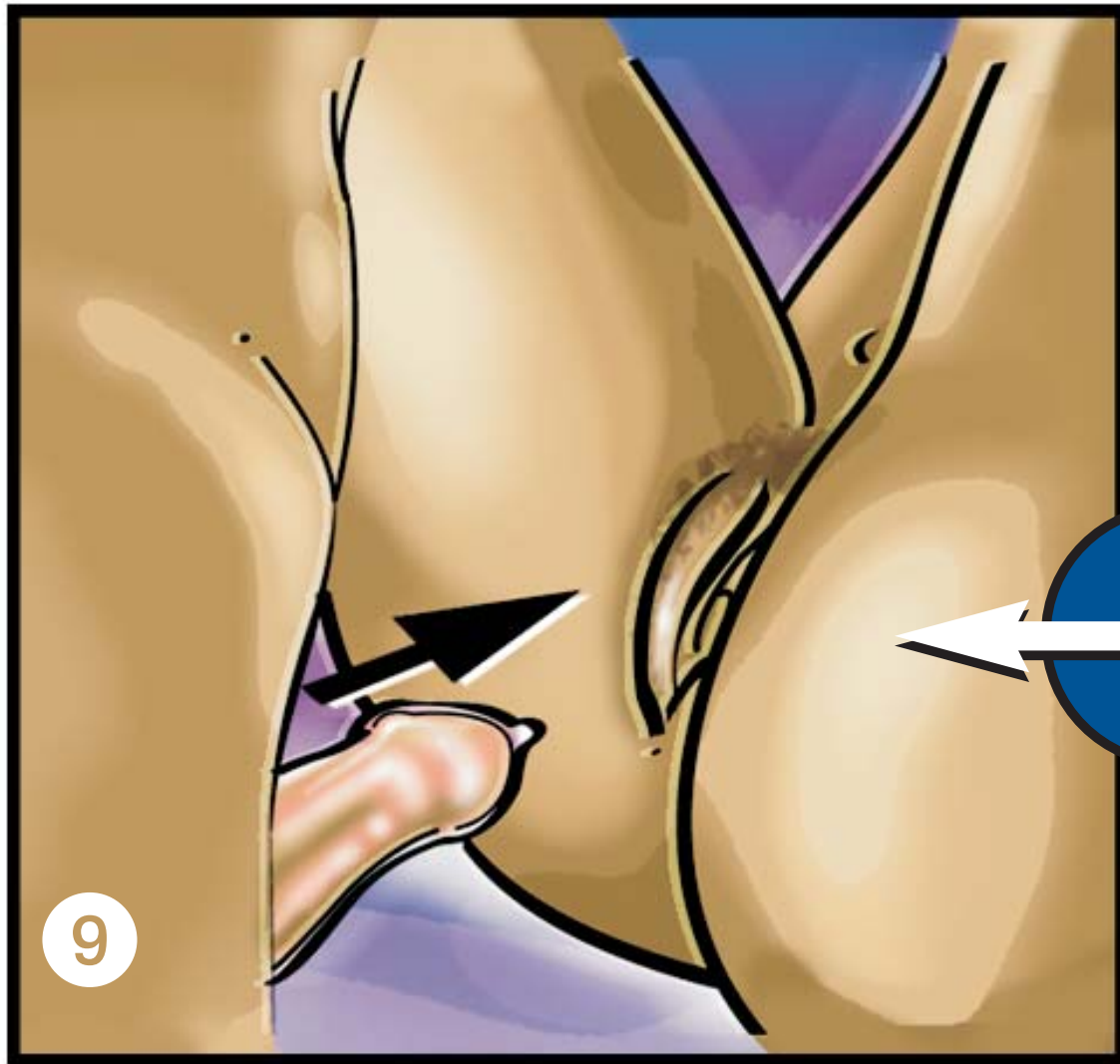
Ținând în continuare vârful prezervativului între degete, puneți prezervativul pe penis.



**7** Derulați complet prezervativul astfel încât suprafața totală penisul să fie acoperit. Nu suprapuneți două prezervative pentru că riscați să se rupă.



**8** Dacă doriți, aplicați pe prezervativ un gel pe bază de apă (se poate cumpăra în farmacii, supermagazine etc.)



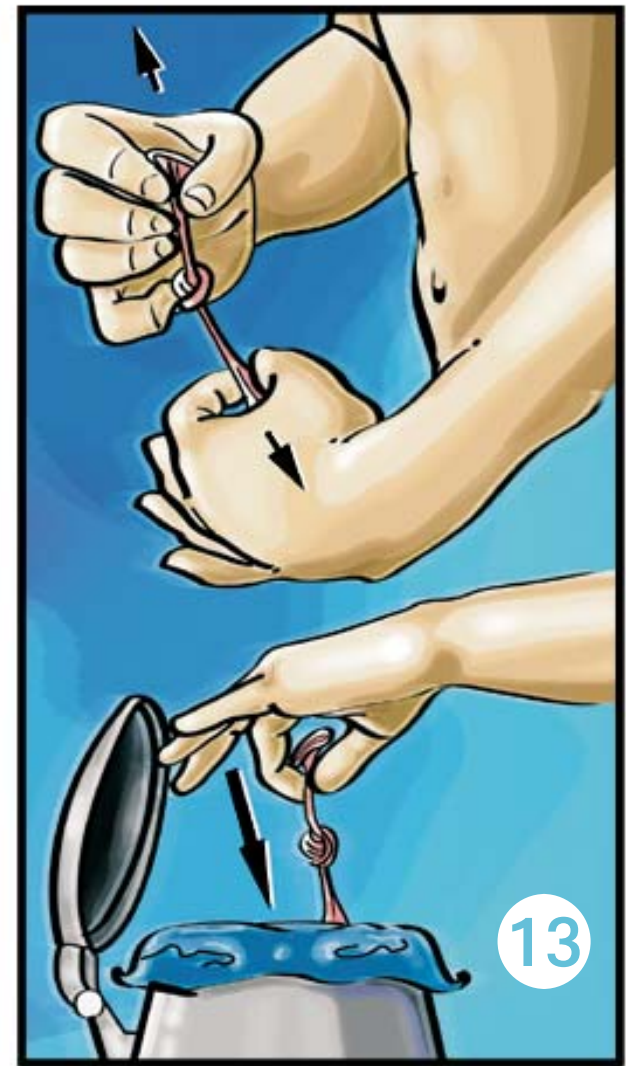
Puneți prezervativul înainte de orice contact cu partenerul. Prezervativul vă protejează de sida și de infecțiile cu transmitere sexuală atât în cazul penetrării vaginale cât și în cazul penetrării anale. El permite de asemenea evitarea sarcinii nedorite.



După ejaculare, retrageți penisul în timp ce este încă în erecție, ținând prezervativul strâns la baza penisului.



Scoateți prezervativul. Asigurați-vă că lichidul a rămas în interiorul prezervativului.



Faceți un nod la mijlocul prezervativului și aruncați-l la coșul de gunoi (și nu în toaletă).

- W Prezervativele se găsesc în supermagazine, în farmacii și la distribuitori.
- W Verificați dacă termenul de valabilitate al prezervativului nu a expirat, precum și starea bună a ambalajului. A se conserva ferit de căldură.
- W Există mai multe feluri de prezervative: mărimi, texturi și parfume diferite, cu sau fără rezervor etc.
- W Nu reutilizați prezervativul. Pentru fiecare raport și pentru fiecare partener folosiți unul nou, repetând modul de utilizare.
- W Nu folosiți prezervativul masculin și feminin în același timp.
- W Nu folosiți materiale grase (vazelină, unt, uleiuri) sau alte substanțe care pot deteriora prezervativul.
- W Dacă nu ați mai folosit prezervativ, faceți o încercare înainte de a-l folosi.

# Mod de utilizare a prezervativului masculin



## Pentru informații suplimentare sunați la

Sida Info Service

 **N° Vert 0 800 840 800**

apel anonim, confidențial și gratuit, 24 ore din 24.  
[www.sida-info-service.org](http://www.sida-info-service.org)

Mișcarea franceză pentru planificarea familială  
[www.planning-familial.org](http://www.planning-familial.org)

Linie gratuită Viață sexuală –  
Contracepție – Avort

 **N° Vert 0 800 803 803**

(Nordul Franței) apel gratuit

 **N° Vert 0 800 105 105**

(Sudul Franței) apel gratuit